

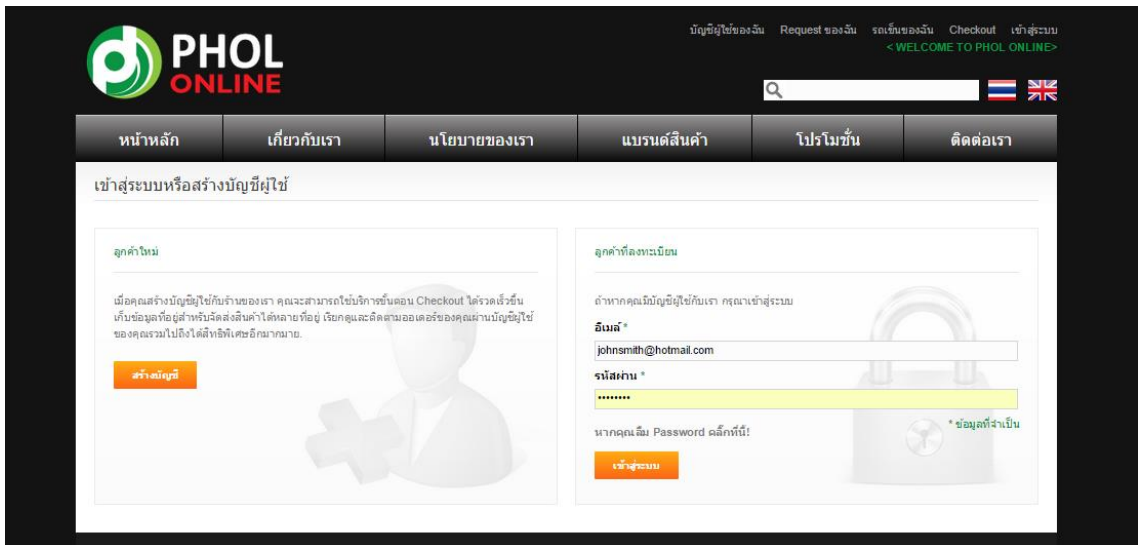
วิธีการขอใบเสนอราคาสินค้า ผ่านระบบ REQUEST

HOW TO USE REQUEST FUNCTION IN PHOLONLINE

1. ลูกค้าที่จะใช้ระบบขอราคาสินค้า จำเป็นต้อง Log In เข้าสู่ระบบก่อน โดยสามารถเข้าสู่ระบบได้ โดยการกดปุ่มด้านซ้ายบน ดังภาพ



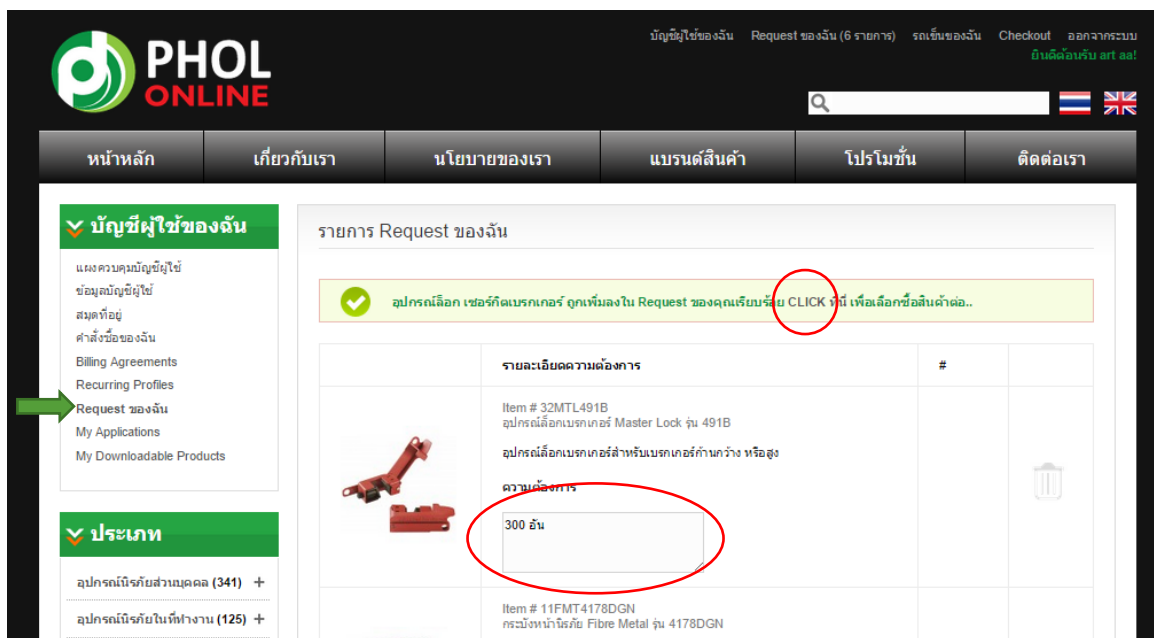
2. ลูกค้าที่เคยลงทะเบียนแล้ว สามารถเข้าสู่ระบบได้โดยการกรอกข้อมูล Username และ Password
3. หากเป็นลูกค้าใหม่ ให้กดปุ่ม สร้างบัญชี ทางซ้ายมือ เพื่อทำการลงทะเบียนก่อน





4. หลังจาก เข้าสู่ระบบแล้ว ให้กลับไปหน้าสินค้าที่ต้องการ
5. กดปุ่มเครื่องหมาย หรือ **เพิ่มไปที่ Request** ที่ด้านล่างของสินค้า



- หลังจากกดเพิ่มสินค้าใน Request สินค้าที่เลือกจะเข้าไปที่หน้า Request ของลูกค้า อัตโนมัติ โดยท่านสามารถใส่รายละเอียดจำนวนที่ต้องการ ขนาด หรือความต้องการอื่นๆ ได้ในกล่องความต้องการ ด้านล่างรายการสินค้า



- หากต้องการ เพิ่มรายการสินค้าอื่นๆเพิ่มเติม ให้กดปุ่ม **CLICK** เพื่อกลับสู่หน้าสินค้า
- หลังจากเลือกสินค้าเข้า รายการสินค้า Request จนพอใจแล้ว ต้องการดำเนินการขอใบเสนอราคา ให้กดปุ่ม **ขอใบเสนอราคา** ที่ขวาล่างสุด ของรายการ หรือ กด **บันทึก** เพื่อไว้ขอใบเสนอราคา ภายหลัง

	<p>Item # 29KSSKR600-29KSSKR600#7 รองเท้านิรภัย KING'S รุ่น KR600</p> <p>รองเท้านิรภัย KING'S รุ่น KR600 หัวเหล็ก พื้นเหล็ก หนังเรียบ สีดำ ชนิดสวม</p> <p>ความต้องการ</p> <div style="border: 1px solid #ccc; height: 30px; width: 100%;"></div>	<p>ดูรายละเอียด</p>	
---	--	---------------------	---

บันทึก
ขอใบเสนอราคา

« กลับ

9. ใส่ข้อมูลความต้องการพิเศษเพิ่มเติม เช่น ระยะเวลาการส่งมอบที่ต้องการ สถานที่จัดส่ง และอื่นๆ ที่ต้องการ เพื่อให้เสนอราคาได้ถูกต้องยิ่งขึ้น หากไม่มี ให้เว้นว่างไว้
10. กดปุ่ม **ส่งความต้องการ** เพื่อดำเนินการ

Additional Request

ADDITIONAL REQUEST


ความต้องการหรือเงื่อนไขพิเศษอื่นๆ

* 필드ที่ต้องการ

ส่งความต้องการ

« กลับ

11. ตรวจสอบ Email ของคุณ เพื่อดูสำเนา การขอใบเสนอราคา



ความต้องการของคุณถูกส่งให้เราเรียบร้อยแล้ว และสำเนาถึงอีเมลของคุณ หากคุณไม่ได้รับสำเนา อาจเกิดข้อผิดพลาดในการส่ง กรุณาส่งใหม่อีกครั้ง